



Scheda Stabilimento balneare

Nome stabilimento balneare	BAGNO FELICE
Indirizzo	VIALE REGINA MARGHERITA 52
Città	VIAREGGIO (LU)
Contatti	+39 340 382 1024
Sito web	NON RILEVATO

TESTATO DA: [Associazione di Promozione sociale Handy Superabile](#) nell'estate 2024

Nota Bene Le informazioni che seguono si riferiscono alla data di verifica riportata in calce ad ogni scheda. **L'Associazione** non è responsabile di eventuali modifiche significative apportate dalla struttura dopo la visita.

Sommario

Scheda Stabilimento balneare	1
Arrivo alla struttura.....	1
Parcheggio privato/pubblico.....	1
Percorso dal parcheggio all'ingresso	2
Reception.....	3
Percorsi interni e servizi comuni	3
Percorsi interni.....	3
Locale spogliatoio	5
Spiaggia.....	6
Studi medici/strutture sanitarie.....	7

Arrivo alla struttura

Parcheggio privato/pubblico






Parcheggio pubblico nelle vicinanze	SI
Tipologia di fondo del parcheggio pubblico	asfalto
Presenza di posto auto riservato a persone con disabilità	SI num.1
	

Percorso dal parcheggio all'ingresso

Percorso dal parcheggio fino in prossimità dell'ingresso	in piano
Distanza dal parcheggio all'ingresso	8 metri
Tipologia di fondo del percorso	asfalto
E' presente un ingresso accessibile	SI ingresso principale
Modalità di accesso al sito	<input checked="" type="checkbox"/> in piano
Sono presenti indicatori e mappe tattili	NO
Larghezza utile porta/varco d'ingresso	superiore a 90 cm
Tipologia della porta	a 2 ante apribili verso l'interno
Tipologia della maniglia	a leva





Reception

Sistema di prenotazione ombrelloni	<input type="checkbox"/> Via web <input checked="" type="checkbox"/> Via telefono <input type="checkbox"/> In loco
Presenza di personale multilingue	SI
Presenza di piantina stabilimento con legenda servizi presenti	NO
Presenza di mappa visio-tattile	NO
Bacheca/pannelli informativi ad altezza media 130 cm in zona ben illuminata e dimensione caratteri almeno 14 dpi con rapporto contrasto superiore a 4,5:1	SI
Il Personale ha seguito corso di formazione su accoglienza persone con diverse disabilità	NO

Percorsi interni e servizi comuni

Percorsi interni





Indicare se i percorsi di collegamento ingresso-spiaggia sono in piano o con rampe oltre a quelli già descritti	Scegliere un elemento.
---	------------------------

Numero servizi igienici accessibili/fruibili dagli ospiti con mobilità ridotta	1
Modalità di accesso al locale	<input checked="" type="checkbox"/> tramite rampa unica lunghezza 292 cm, larghezza sup a 90 cm, pendenza 6%,
Larghezza utile porta d'ingresso	89 cm
Tipologia della porta	ad anta apribile verso l'interno
Tipologia della maniglia	a leva
Altezza WC	50 cm
Sedile WC con dente frontale aperto	SI
Maniglioni di sostegno	a destra del wc
Doccetta flessibile a lato del wc	SI
Spazio libero ai lati del wc	a sinistra 35 cm a destra superiore a 90 cm frontale superiore a 90 cm
Campanello elettrico/telefono	SI
Lavabo con spazio sottostante per accostamento carrozzina	superiore a 70 cm
Altezza da terra bordo inferiore specchio	non sufficiente per la fruizione da persona in carrozzina
Fasciatoio per neonati	non rilevato





	
Disponibile doccia accessibile agli ospiti con mobilità ridotta	SI in comune con il locale wc
Accesso al locale doccia se separato dal locale wc	<input checked="" type="checkbox"/> in piano
Tipologia doccia	di tipo aperto
Doccia a filo pavimento	SI
Sedia doccia	mancante
Maniglione di sostegno	SI
Campanello elettrico/telefono	NO



Locale spogliatoio

Disponibile spogliatoio accessibile agli ospiti con mobilità ridotta	SI
Accesso al locale	<input checked="" type="checkbox"/> in piano
Larghezza utile porta/varco d'ingresso	superiore a 90 cm
Dimensioni dello spogliatoio	larghezza 145 cm e profondità 191 cm
Presenza di lettino	SI
Altezza attaccapanni da terra	120 cm





Spiaggia

Tipologia di spiaggia	sabbia
Accesso alla spiaggia	tramite rampa lunghezza 230 cm, larghezza sup a 90 cm pendenza 2.5 %
Passerella per raggiungere gli ombrelloni	SI
Tipologia della passerella	PVC
Larghezza della passerella	91 cm
	
Pedana anche amovibile fra passerella e postazione ombrellone per facilitare il passaggio e lo stazionamento con la carrozzina	SI
Disponibile sedia anfibia per balneazione persone con mobilità ridotta di proprietà o tramite associazione balneari	SI





Studi medici/strutture sanitarie

Ospedali nei pressi della struttura	Ospedale Versilia Via SS 1 335 Lido di Camaiore (LU) Tel +39 0584 6051 Distanza 5.7 km Ospedale Civile, Usl toscana nord ovest presidio territoriale G. Tabarracci Via A. Fratti 530 Viareggio (LU) Tel +39 0584 6059320/6059219
Altre strutture sanitarie	Ospedale Cisanello Pisa. Distanza 23 km Nel periodo giugno- settembre servizio dialisi vacanza con disponibilità di n. 6 posti letto; i trattamenti saranno articolati su tre giorni alla settimana (lunedì, mercoledì e venerdì) in orario serale dalle ore 18.00 alle ore 24.00 Telefono +39 050 997250/997253/997256 telefonare dalle ore 8.00 14.00 Email nefrotrap.pisa@ao-pisa.toscana.it
	Croce Verde Viareggio Corso G. Garibaldi 208 Viareggio (LU) Tel +39 0584 30885

TESTATO DA: [Associazione di Promozione sociale Handy Superabile](#) in estate 2023

Progetto realizzato con il contributo della

